

*Ministero delle Infrastrutture e dei Trasporti*

DIPARTIMENTO PER I TRASPORTI, LA NAVIGAZIONE,

GLI AFFARI GENERALI E IL PERSONALE

Direzione Generale per la Motorizzazione

Centro Elaborazione Dati

# Manuale utente

## STORIA DEL DOCUMENTO

Il seguente registro cronologico delle modifiche contiene una registrazione delle modifiche apportate al presente documento:

<b>Versione</b>	<b>Data</b>	<b>Note</b>
1.0	16/07/2015	Creazione del documento

# INDICE DEL DOCUMENTO

<b>1</b>	<b>INTRODUZIONE</b> .....	<b>4</b>
1.1	SCOPO E CAMPO DI APPLICAZIONE .....	4
1.2	APPLICABILITÀ .....	4
1.3	MODALITA' DI ACCESSO .....	4
<b>2</b>	<b>DESCRIZIONI DELLE FUNZIONI</b> .....	<b>5</b>
2.1	FORM GESTIONE LOGIN .....	5
2.2	FORM HOME PAGE UTENTE .....	6
2.3	FORM AUTENTICAZIONE IMPRESA .....	6
2.4	FORM VERIFICA IMPRESA.....	7
2.5	FORM DETTAGLIO IMPRESA.....	9
2.6	FORM PARCO VEICOLARE.....	11

# 1 INTRODUZIONE

## 1.1 SCOPO E CAMPO DI APPLICAZIONE

Il presente manuale intende fornire un supporto agli utenti **Impresa** per l'utilizzo dell'applicazione "Consultazione Regolarità Posizione Albo".

Il manuale sarà aggiornato in accordo alle evoluzioni del servizio.

## 1.2 APPLICABILITÀ

Il presente manuale descrive l'uso delle funzioni, accessibili via web browser, relative all'applicazione di "Consultazione Regolarità Posizione Albo", nell'ambito dei servizi messi a disposizione dall'Albo Nazionale degli Autotrasportatori.

Per usufruire delle funzioni dell'applicazione, l'utente deve possedere le credenziali di autenticazione ("utente" e "password") del sistema informativo Dipartimento dei Trasporti

La risoluzione consigliata per accedere all'applicazione è 1024x768 pixel.

## 1.3 MODALITA' DI ACCESSO

Aprire il browser e inserire il seguente indirizzo:

<https://www.ilportaledellautomobilista.it>

L'utente dovrà poi effettuare il login inserendo Utente e Password.

## 2 DESCRIZIONI DELLE FUNZIONI

Di seguito si forniscono i criteri di navigazione e il dettaglio delle informazioni visualizzate.

### 2.1 FORM GESTIONE LOGIN

Il sistema permette di autenticare un utente **“Impresa”** digitando nel form di Login il nome utente e la password.

Sono obbligatori

- Utente
- Password

#### Pulsanti

- Login: premendo tale pulsante si procede con l'autenticazione. Nel caso di autenticazione positiva sarà visualizzata la "Home Page" prevista per l'utente "Impresa".
- Registrati: se l'impresa non è in possesso delle credenziali di accesso al Portale dell'Automobilista, deve procedere alla registrazione premendo tale pulsante
- Password dimenticata: premendo tale pulsante si procede al cambio password.

**Nota** I campi Utente e Password dovranno essere digitati in maiuscolo.

## 2.2 FORM HOME PAGE UTENTE

L'utente, che viene autenticato dalla pagina di login, accede alla Home Page predisposta per l'utente **Impresa**, dove aprendo il menu Accesso ai servizi Impresa potrà scegliere la funzione "Consultazione Regolarità Posizione Albo".

The screenshot shows the user interface for the 'Impresa' user. At the top, there is a navigation bar with the logo 'il portale dell'Automobilista' and the 'Ministero delle Infrastrutture e dei Trasporti'. Below this is a menu with categories: PATENTI, VEICOLI, SERVIZI ONLINE, CODICE DELLA STRADA, PROFESSIONISTI, AUTOTRASPORTO, APP MOBILE. A search bar is located on the right. The main content area is titled 'Impresa' and contains several service cards:

- Iniziativa "Educare alla Sicurezza Stradale"**: Puoi accedere e scaricare i materiali didattici relativi ai corsi, nonché ai video tutorial per la formazione dei docenti cliccando sul link "Progetti formativi" in basso oppure selezionando la voce "Educare alla Sicurezza Stradale" presente nel menu a sinistra. (Link: Progetti formativi)
- Pagamento pratiche online**: Il servizio consente di pagare più bollettini in un'unica soluzione per semplificare le procedure di immatricolazione, rinnovo patenti e revisione di auto e motoveicoli. (Link: Vai al servizio)
- Servizi di linea interregionali**: Il servizio permette di accedere alle informazioni contenute nelle Tabelle degli Orari che regolano il percorso, la tempistica e le fermate dei servizi di trasporto di linea. (Link: Vai al servizio)
- Processo Sanzionatorio Digs 285/05**: Il servizio consente alle imprese che forniscono servizi di trasporto di autocertificare l'avvenuto pagamento delle sanzioni che sono state applicate. (Link: Vai al servizio)

On the right side, there are sections for 'Impostazioni' (password and data modification) and 'Call Center' (providing the number 924.183.337 and service hours).

Se l'utente Impresa che sta effettuando l'accesso non è ancora dotato di PIN, sarà necessario richiederlo attraverso la Form di Autenticazione Impresa (vedi § 2.3) altrimenti sarà visualizzata la form di Verifica Impresa (vedi § 2.4).

## 2.3 FORM AUTENTICAZIONE IMPRESA

L'applicazione serve per verificare che l'utente collegato corrisponda effettivamente ad una Impresa iscritta all'Albo Nazionale degli Autotrasportatori. Per garantire i requisiti di privacy sulle informazioni dell'impresa sarà assegnato a ciascuna impresa un codice PIN, da utilizzare per collegarsi alle funzioni di "Consultazione Regolarità Impresa".

### Verifica indirizzo PEC

Verifica la coerenza della PEC indicata con i dati presenti presso la CCIAA.

Numero Iscrizione Albo*	Codice Fiscale/Partita IVA*
<input type="text"/>	<input type="text"/>
Codice REN	Indirizzo PEC*
<input type="text"/>	<input type="text"/>

Note

\* Campi obbligatori

L'utente, la prima volta che si connette, dovrà indicare obbligatoriamente tutte le informazioni sotto riportate:

- Numero di Iscrizione all'Albo (nel formato Provincia / Numero / CIN)
- Numero di Iscrizione al REN
- Codice Fiscale (per le Ditte Individuali) o Partita IVA (per le Società)
- Indirizzo di PEC: tale indirizzo dovrà coincidere con quello registrato presso la CCIAA.

L'incongruenza dell'Indirizzo PEC indicato con quello restituito dalla verifica con CCIAA o la sua assenza nei sistemi CCIAA comporta l'interruzione dell'autenticazione con la visualizzazione di un messaggio esplicativo dell'errore riscontrato. In tal caso si richiede l'inserimento dell'Indirizzo PEC utilizzato per l'iscrizione alla Camera di Commercio o la correzione di quest'ultimo

A seguito di controllo positivo di tutte le informazioni indicate dall'utente, sarà inoltrata all'indirizzo PEC indicato dall'utente una e-mail contenente il codice PIN da inserire per accedere alle funzionalità e sarà visualizzato il messaggio "Codice PIN inviato alla casella di PEC indicata".

## 2.4 FORM VERIFICA IMPRESA

L'applicazione consente all'utente **Impresa** di accedere alle funzioni mediante il codice PIN.

Nella Form dovrà essere indicato esclusivamente il codice PIN ricevuto tramite e-mail ottenendo in caso di PIN corretto l'accesso ai propri dati.

The screenshot shows the website interface for 'il portale dell'Automobilista'. At the top, there is a navigation menu with items: PATENTI, VEICOLI, SERVIZI ONLINE, CODICE DELLA STRADA, PROFESSIONISTI, AUTOTRASPORTO, and APP MOBILE. Below the menu is a banner image of a road in a hilly landscape. The main content area is titled 'Impresa' and features a search bar. On the left, there is a sidebar menu with categories like 'Profilo impresa', 'Come fare per', and 'Accesso ai servizi impresa'. The main content area is titled 'Verifica PIN' and contains the following text: 'Per visualizzare i dati dell'impresa è necessario inserire il codice PIN'. Below this is a text input field labeled 'PIN\*' and a 'VERIFICA' button. A note below the button states: 'Note \* Campi obbligatori'.

Il risultato della verifica sarà una lista, eventualmente composta da un solo elemento, con una serie di informazioni di sintesi composta da:

- Numero di iscrizione all'albo
- Denominazione sociale
- Partita IVA o Codice Fiscale
- Codice REN
- Indicatore di Sede Primaria

The screenshot shows the 'Verifica Dati Impresa' section. It features a title 'Verifica Dati Impresa' and a subtitle 'Verifica i dati dell'impresa iscritta all'Albo Nazionale degli Autotrasportatori.'. Below this are two input fields: 'Numero Iscrizione Albo' with the value '123456789' and 'Codice REN' which is empty. Below the input fields is a table with the following data:

Denominazione Sede	P.I./C.F.	Sede Primaria	Indirizzo Sede
Rossi Mario SPA	123456789	S	Via Roma 12, 00165, Roma (RM)

At the bottom of the section are two buttons: 'DETTAGLIO IMPRESA' and 'PARCO VEICOLARE'.



## 2.5 FORM DETTAGLIO IMPRESA

Attraverso questa form, l'Impresa può visualizzare i propri dati anagrafici e gli indicatori di regolarità (in forma di semaforo) secondo i criteri definiti dalla normativa.

Saranno visibili nella Form:

- Dati Anagrafici dell'Impresa,
  - Denominazione,
  - Tipo Società,
  - Codice fiscale o Partita IVA,
  - Tipo Sede,
  - Indirizzo della sede
- Numero di Iscrizione all'Albo;
- Numero di Iscrizione al REN;
- Indicatori di Regolarità: si tratta di indicatori in forma di semaforo per ciascuna delle condizioni che concorrono a determinare la regolarità complessiva dell'impresa:
  - Iscrizione all'Albo: l'indicatore assumerà il colore
    - VERDE nel caso di iscrizione Attiva
    - ROSSO negli altri casi

L'indicatore sarà accompagnato da una descrizione esplicativa
  - Iscrizione al REN: l'indicatore assumerà il colore
    - VERDE nel caso di iscrizione Attiva
    - ROSSO negli altri casi
    - Non valorizzato per le imprese non soggette all'obbligo di iscrizione al REN



L'indicatore sarà accompagnato da una descrizione esplicativa
  - Regolarità Contributiva (DURC): l'indicatore assumerà il colore
    - VERDE nel caso sia pervenuta la comunicazione di regolarità dagli enti che emettono il DURC (INPS, INAIL e Casse Edili)
    - Non valorizzato negli altri casi

L'indicatore sarà accompagnato da una descrizione esplicativa.

In particolare, sarà data evidenza dell'eventuale mancata comunicazione di detta certificazione da parte degli enti competenti.
  - Quote di Iscrizione Anno Corrente: l'indicatore assumerà il colore
    - VERDE se risulta regolare il pagamento delle quote di iscrizione all'Albo per l'anno corrente
    - ROSSO nel caso di pagamenti assenti o incompleti

L'indicatore sarà accompagnato da una descrizione esplicativa.

Dati di Regolarità Impresa

Descrizione	Stato	Note
Iscrizione Albo		Definitiva
Iscrizione Ren		PROVVISORIA
Quota Iscrizione Albo		Pagamento Quote Assente o Insufficiente
DURC		In attesa di comunicazione dagli enti competenti
CCIAA		
Stato Complessivo Impresa		Posizione NON Regolare

Dettaglio Vigenza Impresa presso CCIAA:  
La CCIAA non è al momento disponibile

- Copertura Assicurativa dei veicoli: in questo caso non è fornito un indicatore di regolarità, ma è visualizzato il dato numerico quantitativo riferito a:
  - Veicoli Assicurati
  - Veicoli Non Assicurati
  - Veicoli senza informazioni
- Vigenza dell'iscrizione alla CCIAA: mediante accesso diretto agli archivi della CCIAA, saranno visualizzati i dati di sintesi dell'iscrizione alla CCIAA.

Dettaglio Vigenza Impresa presso CCIAA:

SeI.	CCIAA	REA	Denominazione	Indirizzo	CF/P.I	Stato
	PO	244692	LANIFICIO BARTOLINI SESTILIO S.R.L. IN LIQUIDAZIONE	VIA E. CHITI 14 - PRATO (PO) 59100	00062680483	

L'utente potrà ritornare alla lista tramite il pulsante "Indietro" o procede con la visualizzazione dei dati del proprio Parco Veicolare selezionando l'apposito pulsante.

## 2.6 FORM PARCO VEICOLARE

L'applicazione consente all'utente **Impresa** di visualizzare le informazioni di dettaglio del proprio Parco Veicolare.

Nella Form, oltre ai propri dati anagrafici, sarà visualizzata la lista dei veicoli che risultano nella disponibilità dell'impresa. Per ciascuno di essi sarà visualizzato:

- Tipo di Veicolo
- Targa
- Data di Scadenza della Copertura Assicurativa

L'utente potrà ritornare alla lista delle sue sedi tramite il pulsante "Indietro".

**Consultazione Regolarità Posizione Albo**

> **Profilo impresa**

Come fare per

> **Accesso ai servizi impresa**

Pagamento pratiche online impresa

Servizi di linea interregionali

Processo Sanzionatorio Digs 285/05

Pagamento Quota Albo Autotrasportatori


**Consultazione Regolarità Posizione Albo**

Guida ai servizi impresa

Tariffario

Modulistica

> Educare alla Sicurezza Stradale



**Parco Veicolare**

Dati Impresa

<p style="margin: 0;">Iscrizione Albo AG/8400010/R</p> <p style="margin: 0;">Codice Impresa B5FCGW</p> <p style="margin: 10px 0 0 0;">Ditta Individuale</p> <p style="margin: 0;">Denominazione FALCO ABRAMO CALOGERO</p> <p style="margin: 0;">Indirizzo VIA 55 CONCORDIA 55</p> <p style="margin: 0;">Comune RACALMUTO</p>	<p style="margin: 0;">Codice REN M000369</p> <p style="margin: 10px 0 0 0;">Codice Fiscale FLCCGR34D22H1480</p> <p style="margin: 0;">Cap 92020</p> <p style="margin: 0;">Provincia AG</p>
--	--

Tipo Veicolo	Targa	Data Scednza Assicurazione
AUTOVEICOLO	MI94618X	07/04/2016